




SCENE MAX



DESCRIPTION

- ▶ Le Scene Max^{MC} améliore votre situation de deux manières. La première fonction de cette lumière de scène est d'éclairer efficacement votre zone de travail principale autour du véhicule. La seconde est de vous protéger avec une fonction de lumière stroboscopique extrêmement puissante.
- ▶ La conception offre une sortie d'éclairage qui dépasse les normes SAE J595 Classe I.

FONCTIONNALITÉS

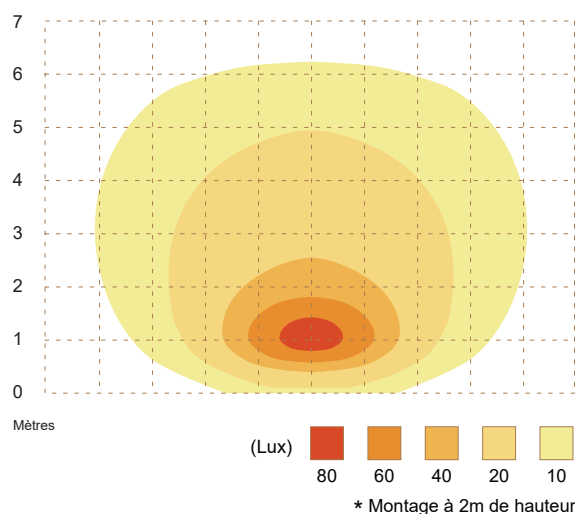
- ▶ Voltage d'entrée : 12 à 24Vdc
- ▶ 1700 lumens en mode lumière de scène
- ▶ 29 séquences de clignotement
- ▶ 6 DEL de haute intensité (Scène)
- ▶ 6 DEL de haute intensité (Strobe)
- ▶ DEL à durée de vie de 100 000 heures
- ▶ Plusieurs programmations disponibles pour basculer rapidement entre les séquences de clignotement
- ▶ Des contours blanc, rouges ou chrome sont également vendu séparément pour s'adapter aux différentes couleurs de véhicules
- ▶ Mémoire non volatile ce rappelle la dernière séquence utilisé à la mise sous tension
- ▶ Conception résistante aux intempéries et aux vibrations. Pour usage interne ou externe
- ▶ Protection contre l'inversion de polarité
- ▶ Jusqu'à 20 unités peuvent être synchronisées
- ▶ Couleur strobe disponible:   



SPÉCIFICATIONS TECHNIQUES

Voltage d'entrée :	12 à 24Vdc
Consommation électrique :	1.25 à 12Vdc / 0.62 à 24Vdc
Puissance requise (max.) :	15 Watts
Fusible recommandé :	2A

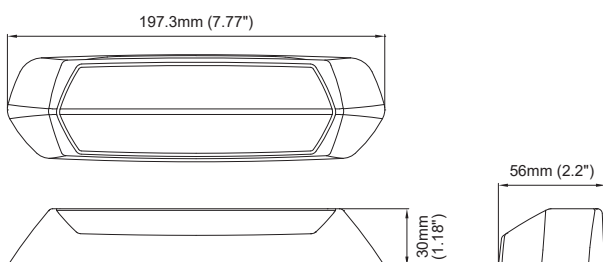
MOTIF LUMINEUX



CONTOURS DISPONIBLE



DIMENSIONS



CODE DE PRODUITS

Numéro	Description
63033Z	PROSIGNAL - SCENE MAX 1700Lm + STROBE - AMBRE
63032Z	PROSIGNAL - SCENE MAX 1700Lm + STROBE - ROUGE
63035Z	PROSIGNAL - SCENE MAX 1700Lm + STROBE - BLEU
63030Z-WHITE	PROSIGNAL - SCENE MAX CONTOUR – BLANC
63030Z-RED	PROSIGNAL - SCENE MAX CONTOUR - ROUGE
63030Z-CHROME	PROSIGNAL -SCENE MAX CONTOUR - CHROME