
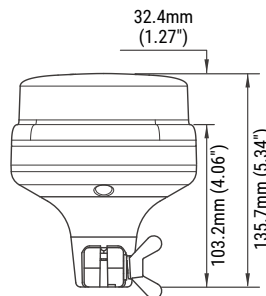
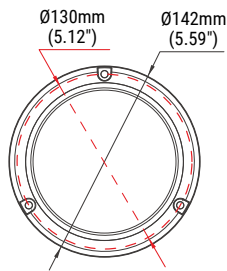


B22 DIN POLE



Numéro	Description
 77923Z	BALISE B22- 16-DEL EMBASE - AMBRE
77xxxZ-DIN-2	POTEAU FIXE - BALISE / EMBASE



SPÉCIFICATIONS TECHNIQUES

Tension : 12Vcc à 24Vcc

Courant max. : 2.45A à 12Vcc / 1.37A à 24Vcc

Courant moy. : 2.1A à 12Vcc / 0.84A à 24Vcc

[Varie selon la séquence de clignotement]

Séquences de clignotement : 12



Durée de vie : 50 000 Heures

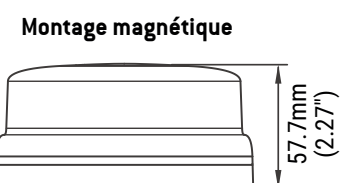
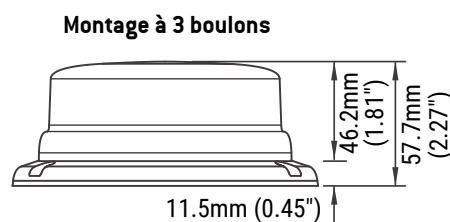
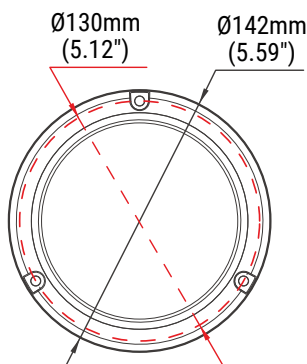


77xxxZ-DIN-2

B22 PROFILE MINCE



Numéro	Description
 77903Z	BALISE B22 - 16-DEL PERMANENT - AMBRE
 77913Z	BALISE B22 - 16-DEL MAGNÉTIQUE - AMBRE



SPÉCIFICATIONS TECHNIQUES

Tension : 12Vcc à 24Vcc

Courant max. : 2.45A à 12Vcc / 1.37A à 24Vcc

Courant moy. : 2.1A à 12Vcc / 0.84A à 24Vcc

[Varie selon la séquence de clignotement]

Séquences de clignotement : 12

Durée de vie : 50 000 Heures