

BARRES D'ÉCLAIRAGE DEL

BARRES D'ÉCLAIRAGE DEL

ProSignal^{MC}



68011Z



68001Z



68031Z

DESCRIPTION

- ▶ Assemblées dans un boîtier en aluminium moulé sous pression, ces barres lumineuses sont complètement résistantes aux intempéries et aux vibrations. Cette version de barre lumineuse à LED est moulée sans contour, ce qui évite à la neige ou à la poussière de s'empiler et facilite le nettoyage.
- ▶ La lumière est réfléchiée de manière à fournir un éclairage parfait.
- ▶ Idéal pour les applications tels que : agriculture, excavation, véhicules tout-terrain / VTT et remorquage.

FONCTIONNALITÉS

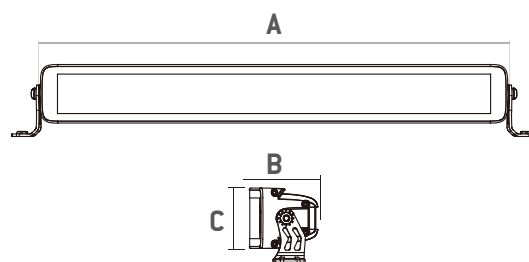
- ▶ Voltage d'entrée: 12 to 24Vdc
- ▶ DEL de 5 Watts de haute intensité LED (DEL de type Osram)
- ▶ DEL à durée de vie de 30 000 heures
- ▶ Température de couleur : 6000K
- ▶ Résistant à l'eau et aux vibrations
- ▶ Conforme aux normes : CE, RoHS, R10 et IP67
- ▶ Disponible en forme courbée ou droite (68101Z)
- ▶ Motif de faisceau combiné (faisceau étroit et large)
- ▶ Disponible en plusieurs longueurs

SPÉCIFICATIONS TECHNIQUES

MODÈLE	Taille	DEL	Puissance	Lumen	Amp (12V / 24V)
68011Z	13"	24	120W	10080	7,7A/3,9A
68001Z / 68101Z	21,5"	40	200W	16800	14,6A/7,2A
68031Z	30"	60	300W	25200	20,8A/10,1A
68041Z	40"	80	400W	33600	24,9A/14,2A

DIMENSIONS

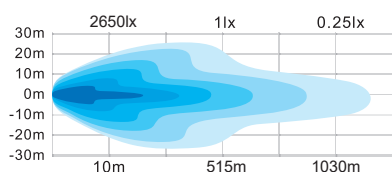
MODÈLE	Taille (Pouce / mm)		
	A	B	C
68011Z	14,01 / 357	2,8 / 71,1	2,76 / 70
68101Z	22,8 / 579,4	2,64 / 67,3	2,76 / 70
68001Z	22,13 / 562,9	3,07 / 78,63	2,76 / 70
68031Z	32,01 / 815	3,62 / 92,7	2,76 / 70
68041Z	42,5 / 1068,7	4,41 / 112,2	2,76 / 70



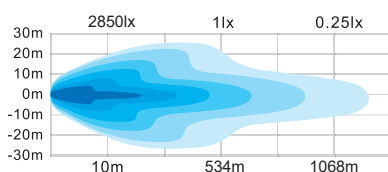
MOTIF LUMINEUX

Faisceau combiné

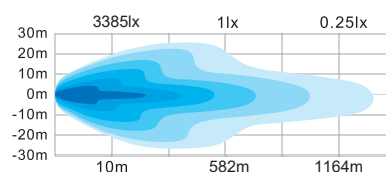
68011Z



68001Z



68041Z



CODE DE PRODUITS

Number	Description
68011Z	PROSIGNAL - BARRE DEL 13" COURBÉ 10 080 Lm - COMBO
68101Z	PROSIGNAL - BARRE DEL 21.5" DROITE 16 800 Lm - COMBO
68001Z	PROSIGNAL - BARRE DEL 21" COURBÉ 16 800 Lm - COMBO
68031Z	PROSIGNAL - BARRE DEL 30" COURBÉ 25 200 Lm - COMBO
68041Z	PROSIGNAL - BARRE DEL 40" COURBÉ 33 600 Lm - COMBO